

<b>Synthèse des Comptes</b>	<b>Administration communale de : GESVES</b>	<b>Code INS</b>	<b>92054</b>
		<b>Exercice:</b>	<b>2019</b>
Modèle officiel généré par l'application eComptes © SPW.INTERIEUR & ACTION SOCIALE		<i>Version:</i>	<b>1</b>



# SYNTHÈSE des COMPTES

Module informatisé de publication des comptes annuels



Commune de : **GESVES**

Adresse de l'administration:

Date d'arrêt du compte par le conseil:

Date d'approbation de la Tutelle:

Type document:

Exercice:

## Directeur Général f.f.: MARC EVRARD

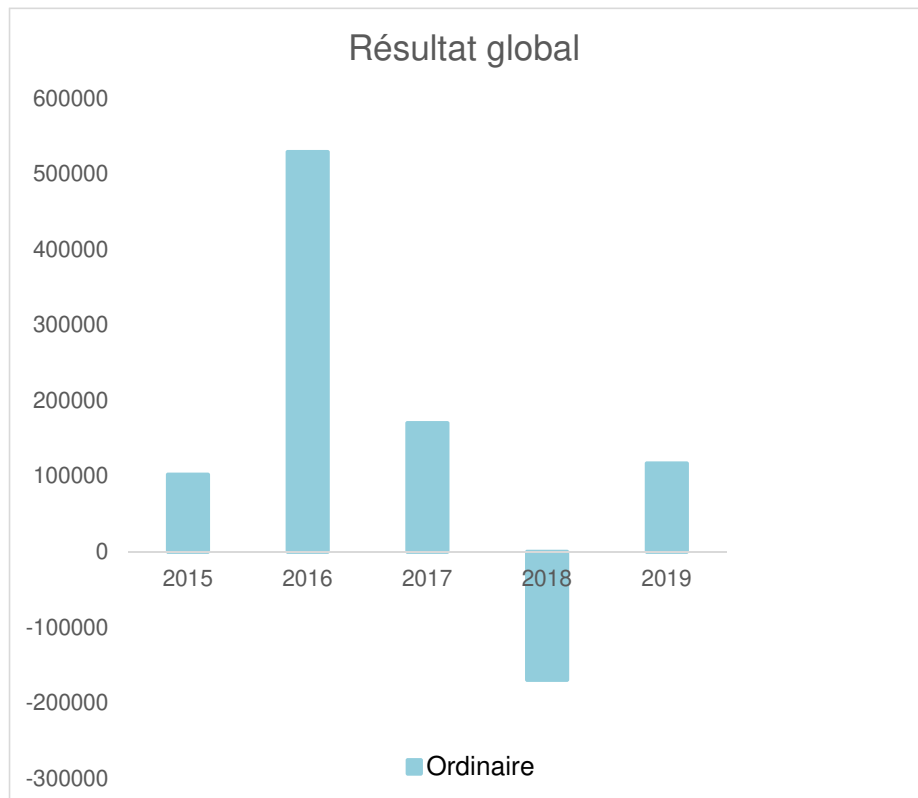
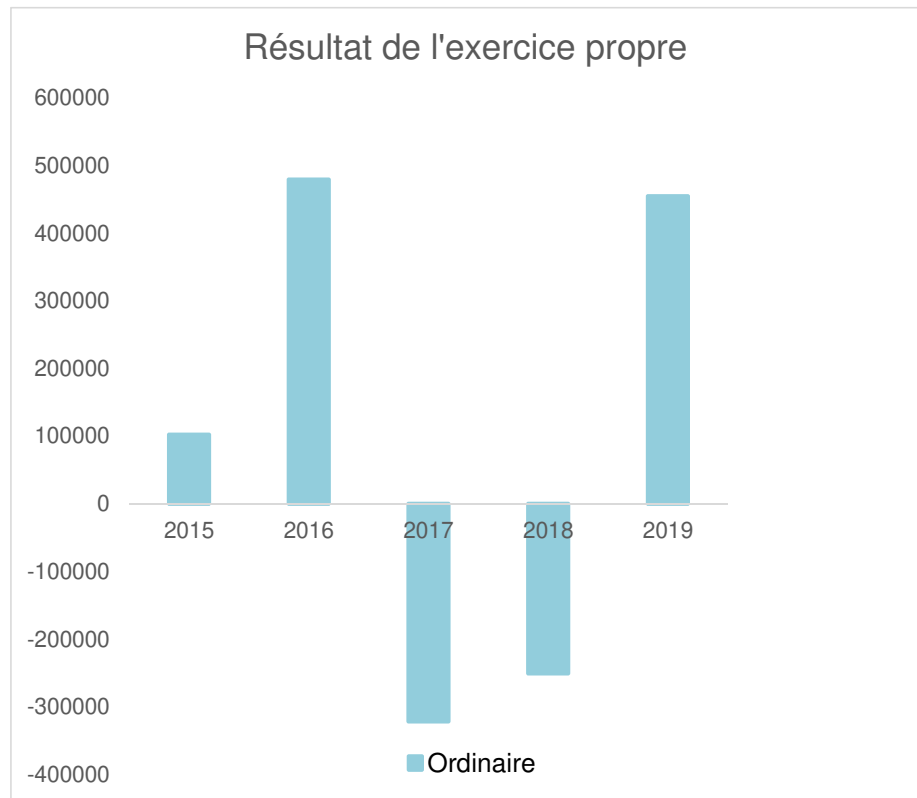
Tél: 083670305  
 Fax: 083670200  
 Email: marc.evrard@gesves.be

## Directeur Financier: SAVERIO CIAVARELLA

Tél: 083670309  
 Fax: 083670200  
 Email: receveur@gesves.be

Exercices:	Evolution du résultat budgétaire ordinaire				
	Compte <b>2015</b>	Compte <b>2016</b>	Compte <b>2017</b>	Compte <b>2018</b>	Compte <b>2019</b>
Résultats Exercice Propre*	102.237	479.406	-321.569	-250.495	454.748
<b>Résultat global*</b> (avec exercices antérieurs et prélèvements)	102.241	529.168	170.197	-169.367	117.022

\* Montant arrondi à l'euro

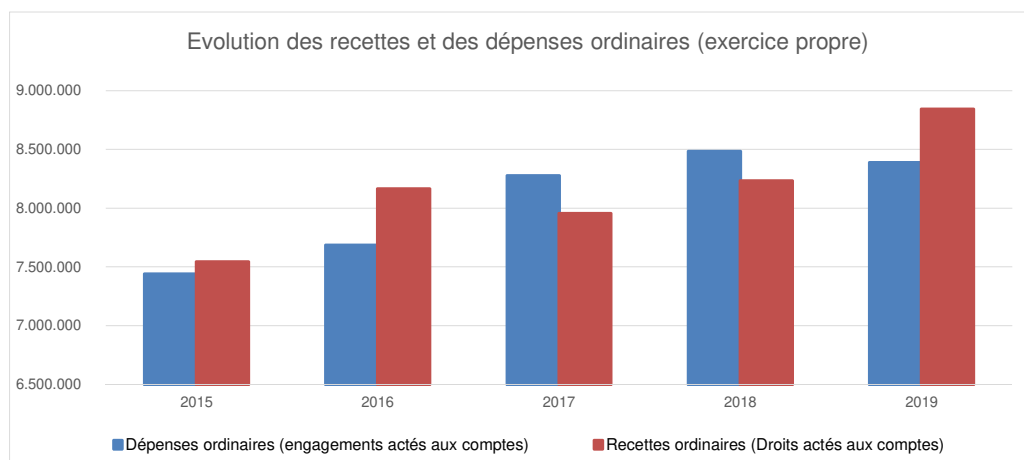


<b>Ventilation économique des dépenses et des recettes ordinaires</b>					
	Compte	Compte	Compte	Compte	Compte
<b>Dépenses ordinaires (engagements actés aux comptes)</b>					
Exercices:	2015	2016	2017	2018	2019
Personnel	3.007.044,79	3.180.378,02	3.514.838,43	3.739.740,76	3.584.799,17
Fonctionnement	1.396.488,08	1.389.677,53	1.417.745,82	1.389.393,92	1.489.043,19
Transferts	1.819.432,89	1.831.187,91	1.993.730,75	1.937.682,32	1.760.745,76
Dette	1.216.718,07	1.283.148,86	1.349.982,04	1.416.493,89	1.552.257,82
Prélèvements (hors 060)	0,00	0,00	0,00	0,00	0,00
<b>Total (exercice propre)*</b>	<b>7.439.684</b>	<b>7.684.392</b>	<b>8.276.297</b>	<b>8.483.311</b>	<b>8.386.846</b>
Exercices antérieurs	513.525,04	242.716,14	193.399,13	234.103,97	415.533,60
Prélèvements	0,00	0,00	0,00	0,00	0,00
<b>Total général*</b>	<b>7.953.209</b>	<b>7.927.108</b>	<b>8.469.696</b>	<b>8.717.415</b>	<b>8.802.380</b>

\* Montant arrondi à l'euro

<b>Recettes ordinaires (Droits actés aux comptes)</b>					
Exercices:	2015	2016	2017	2018	2019
Prestation	815.221,90	729.632,27	668.323,44	839.121,37	807.108,88
Transferts	6.364.394,96	7.357.140,69	7.161.532,13	7.303.665,09	7.936.783,78
Dette	202.304,20	77.025,85	124.871,67	90.029,52	97.701,36
Prélèvements	160.000,00	0,00	0,48	0,00	0,00
<b>Total (exercice propre)*</b>	<b>7.541.921</b>	<b>8.163.799</b>	<b>7.954.728</b>	<b>8.232.816</b>	<b>8.841.594</b>
Exercices antérieurs	455.528,53	234.477,79	673.440,53	315.232,21	77.807,32
Prélèvements	58.000,00	58.000,00	11.725,22	0,00	0,00
<b>Total général*</b>	<b>8.055.450</b>	<b>8.456.277</b>	<b>8.639.893</b>	<b>8.548.048</b>	<b>8.919.401</b>

\* Montant arrondi à l'euro

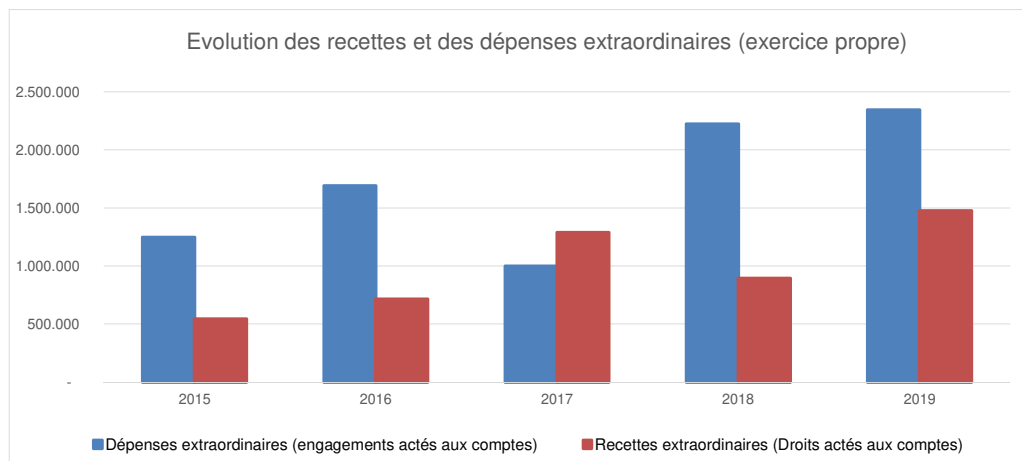


<b>Ventilation économique des dépenses et des recettes extraordinaires</b>					
	Compte	Compte	Compte	Compte	Compte
<b>Dépenses extraordinaires (engagements actés aux comptes)</b>					
Exercices:	2015	2016	2017	2018	2019
Transferts	0,00	0,00	196.212,70	46.263,14	34.825,34
Investissements	1.176.105,49	1.690.671,16	786.597,88	2.155.733,28	2.293.042,76
Dette	0,00	0,00	16.822,46	21.713,64	16.822,46
Prélèvements	0,00	0,00	0,00	0,00	0,00
	70.646,88	0,00	0,00	0,00	0,00
<b>Total (exercice propre)*</b>	<b>1.246.752</b>	<b>1.690.671</b>	<b>999.633</b>	<b>2.223.710</b>	<b>2.344.691</b>
Exercices antérieurs	2.992.608,75	1.730.643,54	1.642.575,60	615.958,72	1.820.478,11
Prélèvements	288.532,34	156.784,95	689.912,81	82.490,00	724.365,85
<b>Total général*</b>	<b>4.527.893</b>	<b>3.578.100</b>	<b>3.332.121</b>	<b>2.922.159</b>	<b>4.889.535</b>

\* Montant arrondi à l'euro

<b>Recettes extraordinaires (Droits actés aux comptes)</b>					
Exercices:	2015	2016	2017	2018	2019
Transferts	219.890,16	12.100,00	418.950,94	139.560,01	1.119.470,01
Investissements	21.730,00	7.439,08	126.240,00	25.120,00	0,00
Dette	301.668,94	693.250,00	742.220,08	727.500,00	357.425,00
Prélèvements	0,00	0,00	0,00	0,00	0,00
<b>Total (exercice propre)*</b>	<b>543.289</b>	<b>712.789</b>	<b>1.287.411</b>	<b>892.180</b>	<b>1.476.895</b>
Exercices antérieurs	2.447.407,26	1.114.313,33	779.991,28	281.026,44	462.219,79
Prélèvements	417.831,89	95.546,69	84.161,46	38.454,94	639.603,65
<b>Total général*</b>	<b>3.408.528</b>	<b>1.922.649</b>	<b>2.151.564</b>	<b>1.211.661</b>	<b>2.578.718</b>

\* Montant arrondi à l'euro



<b>Ventilation fonctionnelle</b>					
<b>Evolution des dépenses ordinaires (exercice propre)</b>					
	Compte	Compte	Compte	Compte	Compte
	2015	2016	2017	2018	2019
0 Recettes et dépenses générales	117.044,29	92.334,45	122.834,23	128.208,66	262.865,39
1 Administration générale	2.581.142,43	2.732.460,93	2.903.585,17	2.908.853,31	2.887.633,24
3 Sécurité	710.785,23	710.785,23	723.430,88	723.430,88	749.871,66
4 Voiries-communications	1.369.166,76	1.431.561,72	1.560.373,22	1.615.983,52	1.650.772,74
5 Industrie - commerce	168.389,02	179.701,16	281.084,13	223.140,78	174.180,83
6 Sylviculture- Agriculture	14.291,02	10.343,62	7.924,40	14.408,10	14.578,05
70>75 Enseignement	550.026,34	528.883,88	606.003,41	635.090,45	716.299,86
76>77 Culture et sports	493.332,80	542.821,51	598.090,11	630.268,02	584.696,24
78 Radio, télévision, presse	3.881,23	3.950,32	4.021,03	4.092,00	4.170,16
79 Culte	87.626,31	74.344,07	85.497,81	93.298,61	113.922,62
80>86 Action Sociale	941.885,35	970.572,62	988.471,35	1.100.089,47	940.354,92
87 Santé publique et hygiène	369.717,55	378.767,72	364.439,97	377.149,96	417.568,68
90>92 Logement	2.420,67	3.858,16	1.018,22	0,00	0,00
93 Aménagement du territoire	29.974,83	24.006,93	29.523,11	29.297,13	38.547,34

Ventilation fonctionnelle					
Evolution des recettes ordinaires (exercice propre)					
Compte	Compte	Compte	Compte	Compte	
2015	2016	2017	2018	2019	
0 Recettes et dépenses générales	5.733.806,96	6.610.861,90	6.696.246,84	6.373.062,48	6.679.374,29
1 Administration générale	797.189,84	807.498,33	779.613,30	877.099,40	857.737,17
3 Sécurité	160.000,00	0,00	0,00	0,00	0,00
4 Voiries-communications	229.609,81	245.499,15	265.945,35	253.154,89	270.484,60
5 Industrie - commerce	339.085,19	221.191,50	277.355,36	263.103,23	276.200,00
6 Sylviculture- Agriculture	149.635,16	83.804,00	49.309,01	144.895,94	155.387,01
70>75 Enseignement	252.844,17	247.293,18	274.149,57	312.623,89	355.671,85
76>77 Culture et sports	166.639,11	149.691,19	159.513,89	192.671,96	161.943,41
78 Radio, télévision, presse	0,00	0,00	0,00	0,00	0,00
79 Culte	0,00	0,00	4.000,00	0,00	0,00
80>86 Action Sociale	26.855,91	21.618,47	29.577,79	34.866,53	38.608,49
87 Santé publique et hygiène	25.768,84	28.162,00	23.776,83	25.909,78	13.537,20
90>92 Logement	2.420,67	3.925,95	1.018,22	0,00	0,00
93 Aménagement du territoire	32.550,00	27.900,00	32.550,00	32.650,00	32.650,00

<b>Ventilation fonctionnelle</b>					
<b>Evolution des dépenses extraordinaires (exercice propre)</b>					
	Compte	Compte	Compte	Compte	Compte
	2015	2016	2017	2018	2019
0 Recettes et dépenses générales	359.179,22	156.784,95	817.425,70	82.490,00	965.520,94
1 Administration générale	24.381,11	186.360,81	84.884,49	60.044,65	1.931.101,74
3 Sécurité	0,00	0,00	0,00	0,00	0,00
4 Voiries-communications	937.641,95	501.674,99	177.157,60	1.098.964,84	166.902,59
5 Industrie - commerce	15.904,29	0,00	0,00	0,00	135.000,00
6 Sylviculture- Agriculture	0,00	0,00	0,00	0,00	0,00
70>75 Enseignement	17.714,33	6.419,64	345.239,94	141.485,59	1.944,04
76>77 Culture et sports	55.879,91	9.786,48	296.877,15	0,00	84.750,96
78 Radio, télévision, presse	0,00	0,00	0,00	0,00	0,00
79 Culte	61.753,78	70.818,25	78.651,40	79.810,39	0,00
80>86 Action Sociale	57.280,71	910.000,00	0,00	800.000,00	8.168,77
87 Santé publique et hygiène	0,00	0,00	16.822,46	43.404,59	16.822,46
90>92 Logement	0,00	0,00	0,00	0,00	0,00
93 Aménagement du territoire	5.549,41	5.610,99	0,00	0,00	0,00

Ventilation fonctionnelle					
Evolution des recettes extraordinaires (exercice propre)					
Compte	Compte	Compte	Compte	Compte	
2015	2016	2017	2018	2019	
0 Recettes et dépenses générales	1.716.969,98	598.263,77	314.266,46	401.971,38	1.145.937,50
1 Administration générale	83.055,19	19.539,08	330.163,28	26.000,50	508.698,16
3 Sécurité	0,00	0,00	0,00	0,00	0,00
4 Voiries-communications	296.239,20	230.000,00	160.411,03	688.683,48	0,00
5 Industrie - commerce	12.297,83	0,00	0,00	0,00	104.438,00
6 Sylviculture- Agriculture	0,00	0,00	0,00	0,00	0,00
70>75 Enseignement	0,00	0,00	342.840,31	0,00	0,00
76>77 Culture et sports	25.000,00	0,00	144.000,00	0,00	0,00
78 Radio, télévision, presse	0,00	0,00	0,00	0,00	0,00
79 Culte	51.700,00	0,00	78.651,40	0,00	0,00
80>86 Action Sociale	0,00	463.250,00	0,00	32.110,00	357.425,00
87 Santé publique et hygiène	4.350,00	0,00	1.240,00	7.896,03	0,00
90>92 Logement	0,00	0,00	0,00	0,00	0,00
93 Aménagement du territoire	0,00	0,00	0,00	55.000,00	0,00



**BILAN****ACTIF**

## ACTIFS IMMOBILISES

	Codes	2019	2018
	21/28	<b>38.244.734,83</b>	<b>36.797.634,83</b>
<b>I. Immobilisations incorporelles</b>	21	45.418,51	72.803,03
<b>II. Immobilisations corporelles</b>	22/26	<b>32.479.282,53</b>	<b>32.166.622,78</b>
<u>Patrimoine immobilier</u>			
A. Terres et terrains non bâtis .....	220	3.932.452,33	3.941.626,10
B. Constructions et leurs terrains .....	221	17.006.554,92	17.227.340,73
C. Voiries .....	223	7.254.472,43	7.831.570,03
D. Ouvrages d'art .....	224	22.383,39	0,00
E. Cours et plans d'eau .....	226	411.002,99	407.659,55
<u>Patrimoine mobilier</u>			
F. Mobilier, matériel, équipements et signalisation routière.....	230/3	311.316,91	414.800,81
G. Patrimoine artistique et mobilier divers .....	234	1.500,00	1.500,00
<u>Autres immobilisations corporelles</u>			
H. Immobilisations en cours d'exécution .....	24	3.539.599,56	2.342.125,56
I. Droits réels d'emphythéoses et superficies.....	261	0,00	0,00
J. Immobilisations en location-financement .....	262/3	0,00	0,00
<b>III. Subsidés d'investissements accordés</b>	25	<b>73.854,16</b>	<b>85.931,90</b>
A. Aux entreprises privées .....	251	0,00	0,00
B. Aux ménages, ASBL et autres organismes .....	252	73.854,16	85.931,90
C. A l'Autorité supérieure.....	254	0,00	0,00
D. Aux autres pouvoirs publics .....	256	0,00	0,00
<b>IV. Promesses de subsidés à recevoir, prêts</b>	27	<b>2.665.936,35</b>	<b>1.508.856,30</b>
A. Promesse de subsidés à recevoir.....	270/4	2.665.936,35	1.508.856,30
B. Prêts accordés .....	275	0,00	0,00
<b>V. Immobilisations financières</b>	28	<b>2.980.243,28</b>	<b>2.963.420,82</b>
A. Participations et titres à revenus fixes .....	282/5	2.980.243,28	2.963.420,82
B. Cautionnements versés à plus d'un an .....	288	0,00	0,00
ACTIFS CIRCULANTS	30/58	<b>2.519.667,20</b>	<b>1.050.331,93</b>
<b>VI. Stocks</b>	301	<b>0,00</b>	0,00
<b>VII. Créances à un an au plus</b>	40/42	<b>1.964.848,43</b>	<b>1.434.827,98</b>
A. Débiteurs .....	40	1.049.908,98	1.000.970,62
B. Autres créances.....	41/42	914.939,45	433.857,36
1. T.V.A. et taxes additionnelles .....	411/2	293.157,66	142.385,72
2. Subsidés, dons et legs et emprunts .....	413	430.172,60	118.764,00
3. Intérêts, dividendes et ristournes .....	415	6.438,63	7.178,50
4. Créances diverses .....	416/8	92.052,56	78.979,48
C. Récupérations des remboursements d'emprunts.....	4251	93.118,00	86.549,66
D. Récupération des prêts.....	425/8	0,00	0,00
<b>VIII. Opérations pour compte de tiers</b>	48/A	0	0
<b>IX. Comptes financiers</b>	55/58	<b>554.818,77</b>	<b>-384.496,05</b>
A. Placements de trésorerie à un an au plus .....	553	0,00	0,00
B. Valeurs disponibles .....	55	564.495,24	650.287,10
C. Paiements en cours.....	56/8	-9.676,47	-1.034.783,15
<b>X. Comptes de régularisation et d'attente</b>	49/A	<b>0,00</b>	<b>0,00</b>
<b>TOTAL DE L'ACTIF</b>	21/58	<b>40.764.402,03</b>	<b>37.847.966,76</b>

**BILAN****PASSIF**

## FONDS PROPRES

	Codes	2019	2018
	10/16	<b>23.049.817,36</b>	<b>21.233.954,11</b>
<b>I'. Capital</b>	10	<b>7.283.894,51</b>	<b>7.283.894,51</b>
<b>II'. Résultats capitalisés</b>	12	<b>6.437.943,70</b>	<b>6.437.943,70</b>
<b>III'. Résultats reportés</b>	13	<b>461.490,18</b>	<b>-389.381,75</b>
A'. Des exercices antérieurs.....	1301	-320.675,77	284.435,17
B'. De l'exercice précédent.....	1302	-68.705,98	-605.110,94
C'. Du dernier exercice.....	1303	850.871,93	-68.705,98
<b>IV'. Réserves</b>	14	<b>905.745,95</b>	<b>820.983,75</b>
A'. Fonds de réserve ordinaire.....	14104	0,00	0,00
B'. Fonds de réserve extraordinaire.....	14105	905.745,95	820.983,75
<b>V'. Subsidés d'investissement, dons et legs reçus</b>	15	<b>7.960.743,02</b>	<b>7.080.513,90</b>
A'. Des entreprises privées .....	151	169.323,55	185.107,95
B'. Des ménages, des A.S.B.L. et autres organismes .....	152	3.999,99	4.666,65
C'. De l'Autorité supérieure .....	154	6.549.046,49	5.508.467,84
D'. Des autres pouvoirs publics .....	156	1.238.372,99	1.382.271,46
<b>VI'. Provisions pour risques et charges</b>	16	<b>0,00</b>	<b>0,00</b>
DETTES	17/49	<b>17.703.683,00</b>	<b>16.567.869,16</b>
<b>VII'. Dettes à plus d'un an</b>	17	<b>13.899.459,38</b>	<b>14.374.158,89</b>
A'. Emprunts à charge de la commune .....	171/5	12.525.800,92	13.281.431,33
B'. Emprunts à charge de l'Autorité supérieure.....	1714	1.373.658,46	1.092.727,56
C'. Emprunts à charge de tiers.....	172	0,00	0,00
D'. Dettes de location-financement.....	174	0,00	0,00
E'. Emprunts publics .....	176	0,00	0,00
F'. Dettes diverses à plus d'un an.....	177	0,00	0,00
G'. Garanties reçues à plus d'un an.....	178	0,00	0,00
<b>VIII'. Dettes à un an au plus</b>	43/6	<b>3.804.223,62</b>	<b>2.193.710,27</b>
A'. Dettes financières.....	43	2.851.009,67	2.006.907,57
1'. Remboursements d'emprunts .....	435	1.513.350,91	1.253.907,57
2'. Charges financières des emprunts .....	436	87.645,79	0,00
3'. Dettes sur comptes-courants.....	433	1.250.012,97	753.000,00
B'. Dettes commerciales .....	44	558.309,78	-1.125,24
C'. Dettes fiscales, salariales et sociales .....	45	18.751,41	17.416,08
D'. Dettes diverses .....	464/7	376.152,76	170.511,86
<b>IX'. Opérations pour compte de tiers</b>	48/P	<b>0,00</b>	<b>0,00</b>
<b>X'. Comptes de régularisation et d'attente</b>	49/P	<b>10.901,67</b>	<b>46.143,49</b>
<b>TOTAL DU PASSIF</b>	10/49	<b>40.764.402,03</b>	<b>37.847.966,76</b>

**COMPTE DE RESULTATS**

	Codes	2019	2018
<b>I. Charges courantes</b>			
A. Achats de matières .....	60	450.064,64	435.922,97
B. Services et biens d'exploitation .....	61	1.174.368,49	1.107.477,53
C. Frais de personnel .....	62	3.588.802,47	3.739.987,00
D. Subsidés d'exploitation accordés .....	63	1.846.129,56	1.958.312,90
E. Remboursements des emprunts .....	64	1.255.481,70	1.106.974,28
F. Charges financières	65	297.811,22	310.375,71
a. Charges financières des emprunts .....	651/6	287.211,43	301.127,39
b. Charges financières diverses .....	657	9.564,69	8.392,22
c. Frais de la gestion financière .....	658	1.035,10	856,10
<b>II. Sous-total (charges courantes)</b>	60/65	<b>8.612.658,08</b>	<b>8.659.050,39</b>
<b>III. Boni courant (II' - II)</b>		<b>267.750,98</b>	<b>0,00</b>
<b>IV. Charges résultant de la variation normale des valeurs de bilan, redressements et provisions</b>			
A. Dotations aux amortissements .....	660	1.785.124,87	1.848.759,92
B. Réductions annuelles de valeurs .....	661	0,00	0,00
C. Réductions et variations des stocks .....	662/4	0,00	0,00
D. Redressement des récupérations des remboursements d'emprunts .....	665	70.358,42	67.806,90
E. Provisions pour risques et charges .....	666	0,00	0,00
F. Dotations aux amortissements des subsidés d'investissement accordés .....	667	12.077,74	14.381,58
<b>V. Sous-total (charges non décaissées)</b>	66	<b>1.867.561,03</b>	<b>1.930.948,40</b>
<b>VI. Total des charges d'exploitation (II + V)</b>	60/66	<b>10.480.219,11</b>	<b>10.589.998,79</b>
<b>VII. Boni d'exploitation (VI' - VI)</b>		937.284,06	0,00
<b>VIII. Charges exceptionnelles</b>			
A. Du service ordinaire .....	671	5.615,90	57.613,59
B. Du service extraordinaire .....	672	35.026,31	36.488,81
C. Charges exceptionnelles non budgétées .....	673	0,00	0,00
<b>Sous-total (charges exceptionnelles)</b>	67	<b>40.642,21</b>	<b>94.102,40</b>
<b>IX. Dotations aux réserves</b>			
A. Du service ordinaire .....	685	0,00	0,00
B. Du service extraordinaire .....	686	724.365,85	82.490,00
<b>Sous-total des dotations aux réserves</b>	68	<b>724.365,85</b>	<b>82.490,00</b>
<b>X. Total des charges exceptionnelles et des dotations aux réserves (VIII + IX)</b>	67/68	765.008,06	176.592,40
<b>XI. Boni exceptionnel (X' - X)</b>		<b>0,00</b>	<b>0,00</b>
<b>XII. Total des charges (VI + X)</b>		<b>11.245.227,17</b>	<b>10.766.591,19</b>
<b>XIII. Boni de l'exercice (XII' - XII)</b>		<b>850.871,93</b>	<b>0,00</b>
<b>XIV. Affectation des bonis (XIII)</b>			
A. Boni d'exploitation à reporter au bilan .....	69201	937.284,06	0,00
B. Boni exceptionnel à reporter au bilan .....	69202	0,00	0,00
<b>Sous-total (affectation des résultats)</b>	69	<b>937.284,06</b>	<b>0,00</b>
<b>XV. Contrôle de balance (XII + XIV = XV')</b>		<b>12.182.511,23</b>	<b>10.766.591,19</b>

**COMPTE DE RESULTATS**

	Codes	2019	2018
<b>I'. Produits courants</b>			
A'. Produits de la fiscalité .....	70	5.192.528,75	4.646.245,21
B'. Produits d'exploitation .....	71	824.884,33	874.458,63
C'. Subsidés d'exploitation reçus et récupérations de charges de personnel .....	72/73	2.668.079,38	2.500.426,04
D'. Récupération des remboursements d'emprunts .....	74	70.358,42	67.806,90
E'. Produits financiers	75	<b>124.558,18</b>	<b>119.222,84</b>
a'. Récupération des charges financières des emprunts et des prêts accordés .....	751/5	26.856,82	29.193,32
b'. Produits financiers divers .....	754/7	97.701,36	90.029,52
<b>II'. Sous-total (produits courants)</b>	70/75	<b>8.880.409,06</b>	<b>8.208.159,62</b>
<b>III'. Mali courant (II - II')</b>		<b>0,00</b>	<b>450.890,77</b>
<b>IV'. Produits résultant de la variation normale des valeurs de bilan, redressements, travaux internes</b>			
A'. Plus-values annuelles .....	761	684.946,52	632.154,16
B'. Variations des stocks .....	764	0,00	0,00
C'. Redressement des cptes des remb. des emprunts .....	765	1.255.481,70	1.106.974,28
D'. Réductions des subsides d'investissement, des dons et legs obtenus	767	596.665,89	574.778,33
E'. Travaux internes passés à l'immobilisé .....	769	0,00	0,00
<b>V'. Sous-total (produits non encaissés)</b>	76	<b>2.537.094,11</b>	<b>2.313.906,77</b>
<b>VI'. Total des produits d'exploitation (II' + V')</b>	70/76	<b>11.417.503,17</b>	<b>10.522.066,39</b>
<b>VII'. Mali d'exploitation (VI - VI')</b>		<b>0,00</b>	<b>67.932,40</b>
<b>VIII'. Produits exceptionnels</b>			
A'. Du service ordinaire .....	771	38.992,28	62.666,45
B'. Du service extraordinaire .....	772	0,00	74.697,43
C'. Produits exceptionnels non budgétés .....	773	0,00	0,00
<b>Sous-total (produits exceptionnels)</b>	77	<b>38.992,28</b>	<b>137.363,88</b>
<b>IX'. Prélèvements sur les réserves</b>			
A'. Du service ordinaire .....	785	0,00	0,00
B'. Du service extraordinaire .....	786	639.603,65	38.454,94
<b>Sous-total des prélèvements sur réserves</b>	78	<b>639.603,65</b>	<b>38.454,94</b>
<b>X'. Total des produits exceptionnels et des prélèvements sur réserves (VIII' + IX')</b>	77/78	<b>678.595,93</b>	<b>175.818,82</b>
<b>XI'. Mali exceptionnel (X - X')</b>		<b>86.412,13</b>	<b>773,58</b>
<b>XII'. Total des produits (VI' + X')</b>		<b>12.096.099,10</b>	<b>10.697.885,21</b>
<b>XIII'. Mali de l'exercice (XII - XII')</b>		<b>0,00</b>	<b>68.705,98</b>
<b>XIV'. Affectation des malis (XIII')</b>			
A'. Mali d'exploitation à reporter au bilan .....	79201	0,00	67.932,40
B'. Mali exceptionnel à reporter au bilan .....	79202	86.412,13	773,58
<b>Sous-total (affectation des résultats)</b>	79	<b>86.412,13</b>	<b>68.705,98</b>
<b>XV'. Contrôle de balance (XII' + XIV' = XV')</b>		<b>12.182.511,23</b>	<b>10.766.591,19</b>

**Commentaires**

## Glossaire

### Termes

### Définitions:

Exercice propre	L'exercice du document allant du 1er janvier au 31 décembre
Exercices antérieurs	Les opérations antérieures à l'exercice propre
Résultat global	Le boni ou le mali de l'exercice propre cumulé avec celui des exercices antérieurs
Dépenses de transfert	Dépenses effectuées à destination de tiers à la commune (d'autres institutions, organismes, ménages ..)
Recettes de transfert	Recettes en provenance de tiers ( subsides, taxes, ... )
Recettes de prestation	Recettes découlant de services payants rendus par la commune, de locations, de droits d'entrée ...
Dépenses de prélèvements	Sommes prélevées sur les excédents budgétaires par la commune pour alimenter des fonds de réserves ordinaires ou extraordinaires (pour financer des dépenses d'investissement sur fonds propres ) ou des provisions ( pour faire face à des charges futures importantes )
Recettes de prélèvements	Utilisation des fonds de réserve et des provisions (constitués au moyen des dépenses de prélèvement)
Ordinaire	Les recettes et dépenses nécessaires au fonctionnement de la commune (taxes, subventions , salaires,électricité,fournitures,...)
Extraordinaire	Les dépenses et leurs moyens de financement afférentes aux investissements ( travaux importants, rénovations, achat de matériel et de véhicules etc ... )