



SYNTHESE des COMPTES

Module informatisé de publication des comptes annuels



Commune de : **GESVES**

Adresse de l'administration: Chaussée de Gramptinne 112
5340 GESVES
www.gesves.be

Date d'arrêt du compte par le conseil: 17/07/2019

Date d'approbation de la Tutelle:

Type document: Compte

Exercice: **2018**

Directeur Général ff : MARC EVRARD

Tél: 083670305

Fax: 083670200

Email: marc.evrard@publilink.be

Directeur Financier : SAVERIO CIAVARELLA

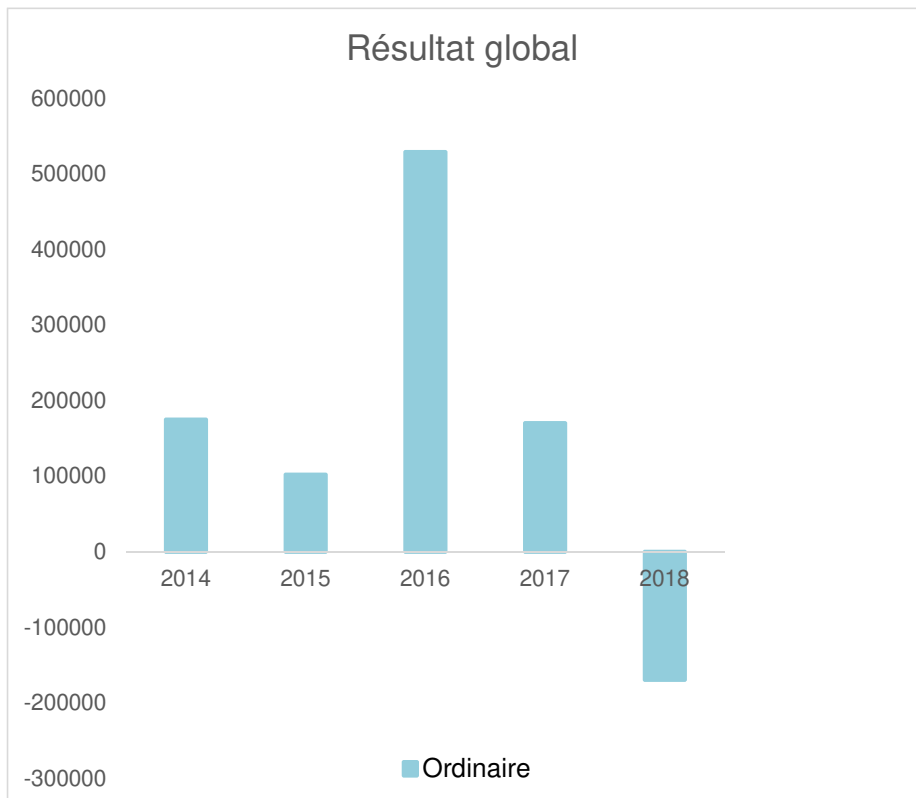
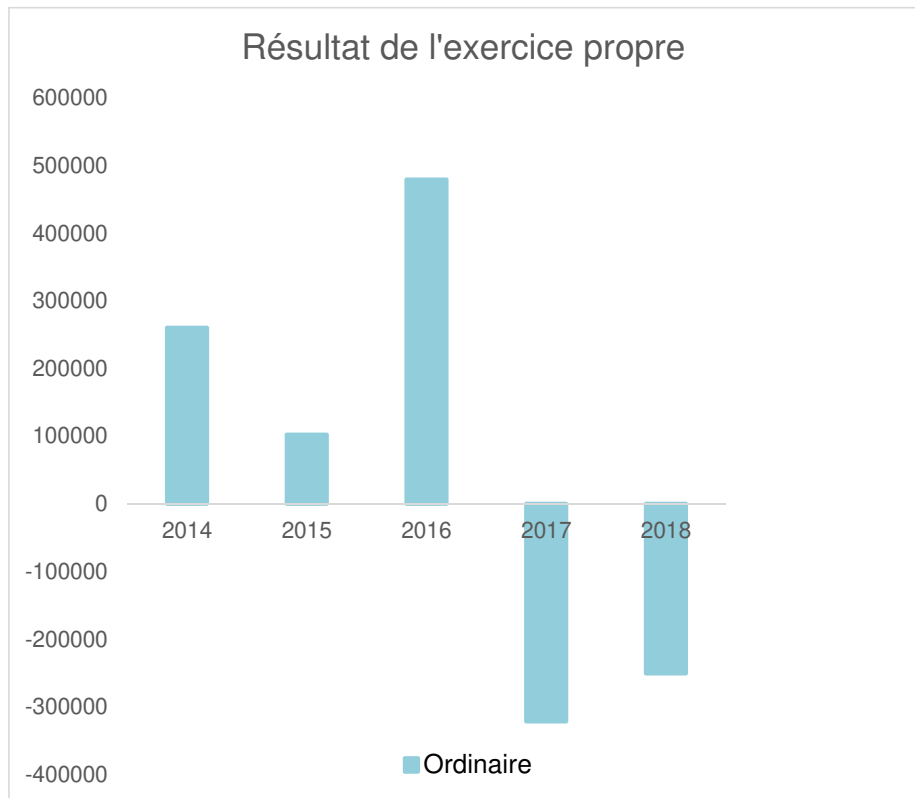
Tél: 083670309

Fax: 083670200

Email: receveur@gesves.be

Evolution du résultat budgétaire ordinaire					
	Compte	Compte	Compte	Compte	Compte
Exercices:	2014	2015	2016	2017	2018
Résultats Exercice Propre*	260.359	102.237	479.406	-321.569	-250.495
Résultat global* (avec exercices antérieurs et prélèvements)	174.879	102.241	529.168	170.197	-169.367

* Montant arrondi à l'euro



Ventilation économique des dépenses et des recettes ordinaires

Compte	Compte	Compte	Compte	Compte
--------	--------	--------	--------	--------

Dépenses ordinaires (engagements actés aux comptes)

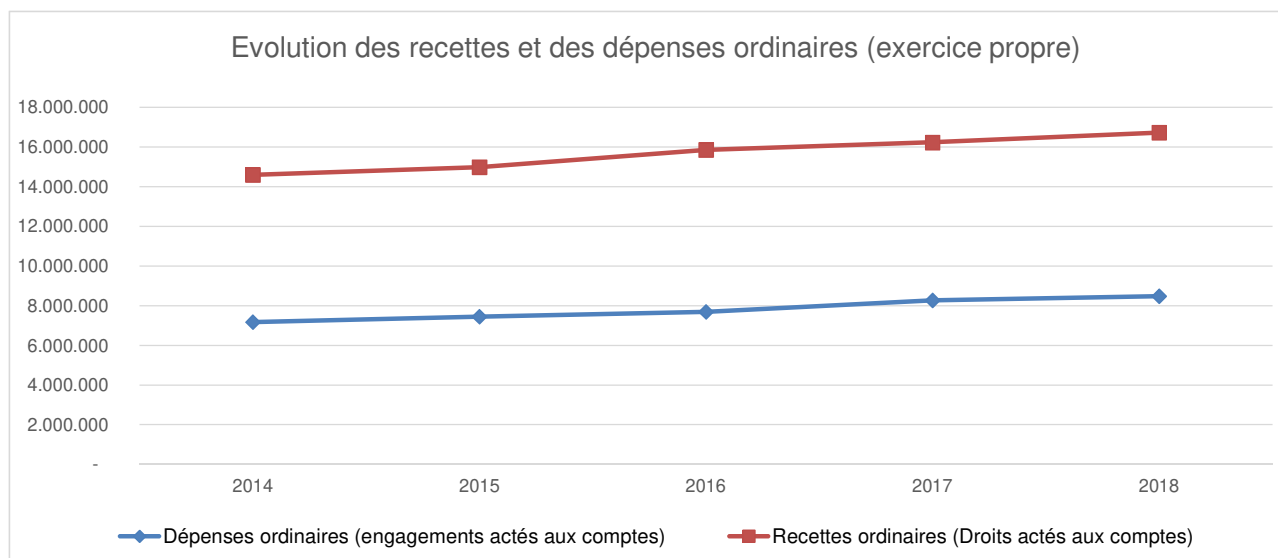
Exercices:	2014	2015	2016	2017	2018
Personnel	2.907.119,60	3.007.044,79	3.180.378,02	3.514.838,43	3.739.740,76
Fonctionnement	1.437.477,32	1.396.488,08	1.389.677,53	1.417.745,82	1.389.393,92
Transferts	1.558.337,17	1.819.432,89	1.831.187,91	1.993.730,75	1.937.682,32
Dette	1.104.076,14	1.216.718,07	1.283.148,86	1.349.982,04	1.416.493,89
Prélèvements (hors 060)	160.000,00	0,00	0,00	0,00	0,00
Total (exercice propre)*	7.167.010	7.439.684	7.684.392	8.276.297	8.483.311
Exercices antérieurs	400.395,54	513.525,04	242.716,14	193.399,13	234.103,97
Prélèvements	126.163,49	0,00	0,00	0,00	0,00
Total général*	7.693.569	7.953.209	7.927.108	8.469.696	8.717.415

* Montant arrondi à l'euro

Recettes ordinaires (Droits actés aux comptes)

Exercices:	2014	2015	2016	2017	2018
Prestation	654.433,86	815.221,90	729.632,27	668.323,44	839.121,37
Transferts	6.573.349,04	6.364.394,96	7.357.140,69	7.161.532,13	7.303.665,09
Dette	199.586,11	202.304,20	77.025,85	124.871,67	90.029,52
Prélèvements	0,00	160.000,00	0,00	0,48	0,00
Total (exercice propre)*	7.427.369	7.541.921	8.163.799	7.954.728	8.232.816
Exercices antérieurs	314.915,92	455.528,53	234.477,79	673.440,53	315.232,21
Prélèvements	126.163,49	58.000,00	58.000,00	11.725,22	0,00
Total général*	7.868.448	8.055.450	8.456.277	8.639.893	8.548.048

* Montant arrondi à l'euro



Ventilation économique des dépenses et des recettes extraordinaires

	Compte	Compte	Compte	Compte	Compte
	Dépenses extraordinaires (engagements actés aux comptes)				
Exercices:	2014	2015	2016	2017	2018
Transferts	0,00	0,00	0,00	196.212,70	46.263,14
Investissements	534.899,04	1.176.105,49	1.690.671,16	786.597,88	2.155.733,28
Dette	122.381,25	0,00	0,00	16.822,46	21.713,64
Prélèvements	0,00	0,00	0,00	0,00	0,00
	161.000,00	70.646,88	0,00	0,00	0,00
Total (exercice propre)*	818.280	1.246.752	1.690.671	999.633	2.223.710
Exercices antérieurs	4.541.278,89	2.992.608,75	1.730.643,54	1.642.575,60	615.958,72
Prélèvements	626.585,14	288.532,34	156.784,95	689.912,81	82.490,00
Total général*	5.986.144	4.527.893	3.578.100	3.332.121	2.922.159

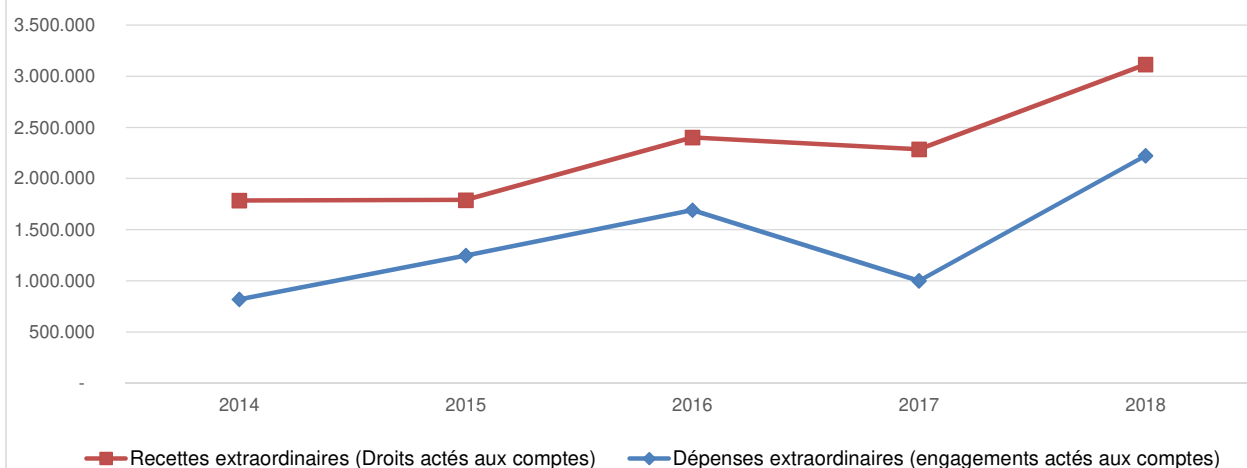
* Montant arrondi à l'euro

Recettes extraordinaires (Droits actés aux comptes)

Exercices:	2014	2015	2016	2017	2018
Transferts	437.335,25	219.890,16	12.100,00	418.950,94	139.560,01
Investissements	168.023,49	21.730,00	7.439,08	126.240,00	25.120,00
Dette	362.156,00	301.668,94	693.250,00	742.220,08	727.500,00
Prélèvements	0,00	0,00	0,00	0,00	0,00
Total (exercice propre)*	967.515	543.289	712.789	1.287.411	892.180
Exercices antérieurs	3.047.456,35	2.447.407,26	1.114.313,33	779.991,28	281.026,44
Prélèvements	278.014,77	417.831,89	95.546,69	84.161,46	38.454,94
Total général*	4.292.986	3.408.528	1.922.649	2.151.564	1.211.661

* Montant arrondi à l'euro

Evolution des recettes et des dépenses ordinaires (exercice propre)



Ventilation fonctionnelle					
Evolution des dépenses ordinaires (exercice propre)					
Compte	Compte	Compte	Compte	Compte	
2014	2015	2016	2017	2018	
0 Recettes et dépenses générales	254.303,41	117.044,29	92.334,45	122.834,23	128.208,66
1 Administration générale	2.556.826,93	2.581.142,43	2.732.460,93	2.903.585,17	2.908.853,31
3 Sécurité	539.504,88	710.785,23	710.785,23	723.430,88	723.430,88
4 Voiries-communications	1.366.027,50	1.369.166,76	1.431.561,72	1.560.373,22	1.615.983,52
5 Industrie - commerce	179.211,71	168.389,02	179.701,16	281.084,13	223.140,78
6 Sylviculture- Agriculture	19.191,12	14.291,02	10.343,62	7.924,40	14.408,10
70>75 Enseignement	496.774,69	550.026,34	528.883,88	606.003,41	635.090,45
76>77 Culture et sports	520.275,81	493.332,80	542.821,51	598.090,11	630.268,02
78 Radio, télévision, presse	3.880,26	3.881,23	3.950,32	4.021,03	4.092,00
79 Culte	115.005,61	87.626,31	74.344,07	85.497,81	93.298,61
80>86 Action Sociale	868.831,02	941.885,35	970.572,62	988.471,35	1.100.089,47
87 Santé publique et hygiène	345.105,79	369.717,55	378.767,72	364.439,97	377.149,96
90>92 Logement	113,85	2.420,67	3.858,16	1.018,22	0,00
93 Aménagement du territoire	28.121,14	29.974,83	24.006,93	29.523,11	29.297,13

Ventilation fonctionnelle					
Evolution des recettes ordinaires (exercice propre)					
	Compte	Compte	Compte	Compte	Compte
	2014	2015	2016	2017	2018
0 Recettes et dépenses générales	5.671.161,06	5.733.806,96	6.610.861,90	6.696.246,84	6.373.062,48
1 Administration générale	799.187,97	797.189,84	807.498,33	779.613,30	877.099,40
3 Sécurité	0,00	160.000,00	0,00	0,00	0,00
4 Voiries-communications	238.023,95	229.609,81	245.499,15	265.945,35	253.154,89
5 Industrie - commerce	289.587,84	339.085,19	221.191,50	277.355,36	263.103,23
6 Sylviculture- Agriculture	127.333,25	149.635,16	83.804,00	49.309,01	144.895,94
70>75 Enseignement	233.394,55	252.844,17	247.293,18	274.149,57	312.623,89
76>77 Culture et sports	152.983,39	166.639,11	149.691,19	159.513,89	192.671,96
78 Radio, télévision, presse	0,00	0,00	0,00	0,00	0,00
79 Culte	0,00	0,00	0,00	4.000,00	0,00
80>86 Action Sociale	19.418,25	26.855,91	21.618,47	29.577,79	34.866,53
87 Santé publique et hygiène	19.998,27	25.768,84	28.162,00	23.776,83	25.909,78
90>92 Logement	113,85	2.420,67	3.925,95	1.018,22	0,00
93 Aménagement du territoire	35.000,00	32.550,00	27.900,00	32.550,00	32.650,00

Ventilation fonctionnelle					
Evolution des dépenses extraordinaires (exercice propre)					
Compte	Compte	Compte	Compte	Compte	
2014	2015	2016	2017	2018	
0 Recettes et dépenses générales	753.279,31	359.179,22	156.784,95	817.425,70	82.490,00
1 Administration générale	5.962,45	24.381,11	186.360,81	84.884,49	60.044,65
3 Sécurité	161.000,00	0,00	0,00	0,00	0,00
4 Voiries-communications	444.189,14	937.641,95	501.674,99	177.157,60	1.098.964,84
5 Industrie - commerce	12.990,56	15.904,29	0,00	0,00	0,00
6 Sylviculture- Agriculture	0,00	0,00	0,00	0,00	0,00
70>75 Enseignement	6.890,35	17.714,33	6.419,64	345.239,94	141.485,59
76>77 Culture et sports	181.698,38	55.879,91	9.786,48	296.877,15	0,00
78 Radio, télévision, presse	0,00	0,00	0,00	0,00	0,00
79 Culte	0,00	61.753,78	70.818,25	78.651,40	79.810,39
80>86 Action Sociale	0,00	57.280,71	910.000,00	0,00	800.000,00
87 Santé publique et hygiène	0,00	0,00	0,00	16.822,46	43.404,59
90>92 Logement	0,00	0,00	0,00	0,00	0,00
93 Aménagement du territoire	5.549,41	5.549,41	5.610,99	0,00	0,00

Ventilation fonctionnelle					
Evolution des recettes extraordinaires (exercice propre)					
Compte	Compte	Compte	Compte	Compte	
2014	2015	2016	2017	2018	
0 Recettes et dépenses générales	714.158,77	1.716.969,98	598.263,77	314.266,46	401.971,38
1 Administration générale	40.000,00	83.055,19	19.539,08	330.163,28	26.000,50
3 Sécurité	161.000,00	0,00	0,00	0,00	0,00
4 Voiries-communications	201.156,00	296.239,20	230.000,00	160.411,03	688.683,48
5 Industrie - commerce	126.163,49	12.297,83	0,00	0,00	0,00
6 Sylviculture- Agriculture	0,00	0,00	0,00	0,00	0,00
70>75 Enseignement	0,00	0,00	0,00	342.840,31	0,00
76>77 Culture et sports	0,00	25.000,00	0,00	144.000,00	0,00
78 Radio, télévision, presse	0,00	0,00	0,00	0,00	0,00
79 Culte	1.191,25	51.700,00	0,00	78.651,40	0,00
80>86 Action Sociale	0,00	0,00	463.250,00	0,00	32.110,00
87 Santé publique et hygiène	1.860,00	4.350,00	0,00	1.240,00	7.896,03
90>92 Logement	0,00	0,00	0,00	0,00	0,00
93 Aménagement du territoire	0,00	0,00	0,00	0,00	55.000,00

BILAN

ACTIF

ACTIFS IMMOBILISES

I. Immobilisations incorporelles

II. Immobilisations corporelles

Patrimoine immobilier

- A. Terres et terrains non bâtis
- B. Constructions et leurs terrains
- C. Voiries
- D. Ouvrages d'art
- E. Cours et plans d'eau

Patrimoine mobilier

- F. Mobilier, matériel, équipements et signalisation routière.....
- G. Patrimoine artistique et mobilier divers

Autres immobilisations corporelles

- H. Immobilisations en cours d'exécution
- I. Droits réels d'emphythéoses et superficies.....
- J. Immobilisations en location-financement

III. Subsidés d'investissements accordés

- A. Aux entreprises privées
- B. Aux ménages, ASBL et autres organismes
- C. A l'Autorité supérieure.....
- D. Aux autres pouvoirs publics

IV. Promesses de subsidés à recevoir, prêts

- A. Promesse de subsidés à recevoir.....
- B. Prêts accordés

V. Immobilisations financières

- A. Participations et titres à revenus fixes
- B. Cautionnements versés à plus d'un an

ACTIFS CIRCULANTS

VI. Stocks

VII. Créances à un an au plus

- A. Débiteurs
- B. Autres créances.....
 - 1. T.V.A. et taxes additionnelles
 - 2. Subsidés, dons et legs et emprunts
 - 3. Intérêts, dividendes et ristournes
 - 4. Créances diverses
- C. Récupérations des remboursements d'emprunts.....
- D. Récupération des prêts.....

VIII. Opérations pour compte de tiers

IX. Comptes financiers

- A. Placements de trésorerie à un an au plus
- B. Valeurs disponibles
- C. Paiements en cours.....

X. Comptes de régularisation et d'attente

TOTAL DE L'ACTIF

Codes	2018	2017
21/28	36.797.634,83	36.904.238,68
21	72.803,03	104.803,74
22/26	32.166.622,78	32.102.621,43
220	3.941.626,10	3.909.182,73
221	17.227.340,73	17.225.840,64
223	7.831.570,03	8.426.774,70
224	0,00	0,00
226	407.659,55	397.649,37
230/3	414.800,81	501.539,03
234	1.500,00	1.500,00
24	2.342.125,56	1.640.134,96
261	0,00	0,00
262/3	0,00	0,00
25	85.931,90	37.012,40
251	0,00	0,00
252	85.931,90	37.012,40
254	0,00	0,00
256	0,00	0,00
27	1.508.856,30	1.730.408,53
270/4	1.508.856,30	1.730.408,53
275	0,00	0,00
28	2.963.420,82	2.929.392,58
282/5	2.963.420,82	2.929.392,58
288	0,00	0,00
30/58	1.050.331,93	2.815.507,17
301	0,00	0,00
40/42	1.434.827,98	2.237.023,42
40	1.000.970,62	870.486,75
41/42	433.857,36	1.366.536,67
411/2	142.385,72	180.783,07
413	118.764,00	1.024.380,90
415	7.178,50	7.679,27
416/8	78.979,48	71.889,26
4251	86.549,66	81.804,17
425/8	0,00	0,00
48/A	0	0
55/58	-384.496,05	578.483,75
553	0,00	0,00
55	650.287,10	899.699,76
56/8	-1.034.783,15	-321.216,01
49/A	0,00	3.012,03
21/58	37.847.966,76	39.722.757,88

BILAN**PASSIF**

FONDS PROPRES

	Codes	2018	2017
	10/16	21.233.954,11	21.726.431,53
I'. Capital	10	7.283.894,51	7.283.894,51
II'. Résultats capitalisés	12	6.437.943,70	6.447.349,16
III'. Résultats reportés	13	-389.381,75	-330.081,23
A'. Des exercices antérieurs.....	1301	284.435,17	-9.405,46
B'. De l'exercice précédent.....	1302	-605.110,94	284.435,17
C'. Du dernier exercice.....	1303	-68.705,98	-605.110,94
IV'. Réserves	14	820.983,75	776.948,69
A'. Fonds de réserve ordinaire.....	14104	0,00	0,00
B'. Fonds de réserve extraordinaire.....	14105	820.983,75	776.948,69
V'. Subsidés d'investissement, dons et legs reçus	15	7.080.513,90	7.548.320,40
A'. Des entreprises privées	151	185.107,95	200.892,36
B'. Des ménages, des A.S.B.L. et autres organismes	152	4.666,65	5.333,32
C'. De l'Autorité supérieure	154	5.508.467,84	5.835.042,07
D'. Des autres pouvoirs publics	156	1.382.271,46	1.507.052,65
VI'. Provisions pour risques et charges	16	0,00	0,00
DETTES	17/49	16.567.869,16	17.969.155,37
VII'. Dettes à plus d'un an	17	14.374.158,89	14.897.794,13
A'. Emprunts à charge de la commune	171/5	13.281.431,33	13.733.500,12
B'. Emprunts à charge de l'Autorité supérieure.....	1714	1.092.727,56	1.164.294,01
C'. Emprunts à charge de tiers.....	172	0,00	0,00
D'. Dettes de location-financement.....	174	0,00	0,00
E'. Emprunts publics	176	0,00	0,00
F'. Dettes diverses à plus d'un an.....	177	0,00	0,00
G'. Garanties reçues à plus d'un an.....	178	0,00	0,00
VIII'. Dettes à un an au plus	43/6	2.193.710,27	3.071.361,24
A'. Dettes financières.....	43	2.006.907,57	2.615.865,59
1'. Remboursements d'emprunts	435	1.253.907,57	1.114.637,81
2'. Charges financières des emprunts	436	0,00	95,64
3'. Dettes sur comptes-courants.....	433	753.000,00	1.501.132,14
B'. Dettes commerciales	44	-1.125,24	222.502,81
C'. Dettes fiscales, salariales et sociales	45	17.416,08	7.680,62
D'. Dettes diverses	464/7	170.511,86	225.312,22
IX'. Opérations pour compte de tiers	48/P	0,00	0,00
X'. Comptes de régularisation et d'attente	49/P	46.143,49	27.170,98
TOTAL DU PASSIF	10/49	37.847.966,76	39.722.757,88

COMPTE DE RESULTATS

	Codes	2018	2017
I. Charges courantes			
A. Achats de matières	60	435.922,97	450.015,91
B. Services et biens d'exploitation	61	1.107.477,53	1.023.439,24
C. Frais de personnel	62	3.739.987,00	3.514.984,03
D. Subsidés d'exploitation accordés	63	1.958.312,90	1.885.724,11
E. Remboursements des emprunts	64	1.106.974,28	1.026.694,75
F. Charges financières	65	310.375,71	323.779,12
a. Charges financières des emprunts	651/6	301.127,39	304.681,58
b. Charges financières diverses	657	8.392,22	18.605,71
c. Frais de la gestion financière	658	856,10	491,83
II. Sous-total (charges courantes)	60/65	8.659.050,39	8.224.637,16
III. Boni courant (II' - II)		0,00	0,00
IV. Charges résultant de la variation normale des valeurs de bilan, redressements et provisions			
A. Dotations aux amortissements	660	1.848.759,92	1.893.273,59
B. Réductions annuelles de valeurs	661	0,00	0,00
C. Réductions et variations des stocks	662/4	0,00	0,00
D. Redressement des récupérations des remboursements d'emprunts	665	67.806,90	60.850,95
E. Provisions pour risques et charges	666	0,00	0,00
F. Dotations aux amortissements des subsidés d'investissement accordés	667	14.381,58	12.035,56
V. Sous-total (charges non décaissées)	66	1.930.948,40	1.966.160,10
VI. Total des charges d'exploitation (II + V)	60/66	10.589.998,79	10.190.797,26
VII. Boni d'exploitation (VI' - VI)		0,00	0,00
VIII. Charges exceptionnelles			
A. Du service ordinaire	671	57.613,59	138.034,19
B. Du service extraordinaire	672	36.488,81	0,00
C. Charges exceptionnelles non budgétées	673	0,00	0,00
Sous-total (charges exceptionnelles)	67	94.102,40	138.034,19
IX. Dotations aux réserves			
A. Du service ordinaire	685	0,00	0,00
B. Du service extraordinaire	686	82.490,00	689.912,81
Sous-total des dotations aux réserves	68	82.490,00	689.912,81
X. Total des charges exceptionnelles et des dotations aux réserves (VIII + IX)	67/68	176.592,40	827.947,00
XI. Boni exceptionnel (X' - X)		0,00	0,00
XII. Total des charges (VI + X)		10.766.591,19	11.018.744,26
XIII. Boni de l'exercice (XII' - XII)		0,00	0,00
XIV. Affectation des bonis (XIII)			
A. Boni d'exploitation à reporter au bilan	69201	0,00	0,00
B. Boni exceptionnel à reporter au bilan	69202	0,00	0,00
Sous-total (affectation des résultats)	69	0,00	0,00
XV. Contrôle de balance (XII + XIV = XV')		10.766.591,19	11.018.744,26

COMPTE DE RESULTATS

	Codes	2018	2017
I'. Produits courants			
A'. Produits de la fiscalité	70	4.646.245,21	4.594.153,71
B'. Produits d'exploitation	71	874.458,63	679.597,64
C'. Subsidés d'exploitation reçus et récupérations de charges de personnel	72/73	2.500.426,04	2.447.968,28
D'. Récupération des remboursements d'emprunts	74	67.806,90	60.850,95
E'. Produits financiers	75	119.222,84	154.004,59
a'. Récupération des charges financières des emprunts et des prêts accordés	751/5	29.193,32	29.132,92
b'. Produits financiers divers	754/7	90.029,52	124.871,67
II'. Sous-total (produits courants)	70/75	8.208.159,62	7.936.575,17
III'. Mali courant (II - II')		450.890,77	288.061,99
IV'. Produits résultant de la variation normale des valeurs de bilan, redressements, travaux internes			
A'. Plus-values annuelles	761	632.154,16	508.576,02
B'. Variations des stocks	764	0,00	0,00
C'. Redressement des cptes des remb. des emprunts	765	1.106.974,28	1.026.694,75
D'. Réductions des subsides d'investissement, des dons et legs obtenus	767	574.778,33	563.581,60
E'. Travaux internes passés à l'immobilisé	769	0,00	0,00
V'. Sous-total (produits non encaissés)	76	2.313.906,77	2.098.852,37
VI'. Total des produits d'exploitation (II' + V')	70/76	10.522.066,39	10.035.427,54
VII'. Mali d'exploitation (VI - VI')		67.932,40	155.369,72
VIII'. Produits exceptionnels			
A'. Du service ordinaire	771	62.666,45	64.989,86
B'. Du service extraordinaire	772	74.697,43	217.329,24
C'. Produits exceptionnels non budgétés	773	0,00	0,00
Sous-total (produits exceptionnels)	77	137.363,88	282.319,10
IX'. Prélèvements sur les réserves			
A'. Du service ordinaire	785	0,00	11.725,22
B'. Du service extraordinaire	786	38.454,94	84.161,46
Sous-total des prélèvements sur réserves	78	38.454,94	95.886,68
X'. Total des produits exceptionnels et des prélèvements sur réserves (VIII' + IX')	77/78	175.818,82	378.205,78
XI'. Mali exceptionnel (X - X')		773,58	449.741,22
XII'. Total des produits (VI' + X')		10.697.885,21	10.413.633,32
XIII'. Mali de l'exercice (XII - XII')		68.705,98	605.110,94
XIV'. Affectation des malis (XIII')			
A'. Mali d'exploitation à reporter au bilan	79201	67.932,40	155.369,72
B'. Mali exceptionnel à reporter au bilan	79202	773,58	449.741,22
Sous-total (affectation des résultats)	79	68.705,98	605.110,94
XV'. Contrôle de balance (XII' + XIV' = XV)		10.766.591,19	11.018.744,26

Commentaires

1. EXECUTION DU BUDGET :

1.1. Au service ordinaire :

Le mali comptable s'élève à 168.615,79€.

Si on y ajoute les crédits reportés à l'exercice suivant (750,88€), nous obtenons le mali budgétaire qui s'élève à 169.366,67€.

Sur le graphique d'évolution des résultats, nous pouvons voir que le résultat budgétaire 2018 est en diminution de 339.563,97 € par rapport à 2017. Il avait déjà subi une diminution de 358.970,84€ entre 2016 et 2017.

Pour le compte 2018, les variations les plus importantes sont les suivantes :

Recettes - le total des recettes a augmenté de 180.000 € :

- Les additionnels à l'IPP ont rapporté 458.000 € en moins
- Les additionnels au précompte immobilier ont rapporté 95.000 € en plus
- La vente de bois a rapporté 34.000 € en moins
- Le boni des exercices antérieurs a augmenté de 400.000 €
- Les recettes de subsides ont augmenté de 120.000 €

Dépenses - le total des dépenses a augmenté de 540.000 € :

- Les dépenses de personnel : + 334.000 €
- Les dépenses de fonctionnement : + 27.000 €
- Les dépenses de dettes : + 66.000 €
- Les dépenses de transfert : + 162.000 €

(CPAS + 10.000 € ; Fabriques + 7.000 € ; POLICE + 13.000 € ; Syndicat d'initiative prise en charge des salaires + 89.670,19 €)

1.2. Au service extraordinaire :

Le service extraordinaire présente un mali budgétaire de 1.180.557,69 €.

Ce mali est équilibré, à la modification budgétaire, par la ré-inscription de recettes de vente de patrimoine et de prélèvement sur le FRE (non-inscrit au compte).

Les principaux dossiers en cours sont les suivants :

- PCI 2017-2018 40.893 ,38 €
- Achat d'un bâtiment 305.000,00 €
- Infrastructures sportives à Brionsart 144.000,00 €

Au SE, le résultat comptable, quant à lui, présente un mali de 281.026,44 €.

2. COMPTE DE RESULTAT :

En plus des produits et des charges inscrits au compte budgétaire et inhérents à la vie courante de la commune, le compte de résultat tient compte des fluctuations de valeur des biens du patrimoine : il s'agit : - des réévaluations - et des amortissements

Au cours de l'exercice 2017, les terrains ont été réévalués à raison de 2,68 % sur base du rendement du centime additionnel et la valeur des bâtiments a été réévaluée de 2,27 % selon l'évolution de l'indice ABEX.

De même, les amortissements ont été réalisés selon les normes légales, c'est-à-dire de manière annuelle et linéaire.

A la suite de ces opérations, le compte de résultat se solde par un mali de 605.110,94 € (la différence entre l'ensemble des produits et des charges).

Ce mali va s'inscrire au bilan dans la rubrique « résultat de l'exercice en cours ».

3. LE BILAN :

= la situation des avoirs et des dettes de la commune au 31 décembre de l'année. Au 31 décembre 2017, le total bilantaire s'élève à 39.722.757,88 €, en diminution de 302.510,71 € par rapport à 2016 .

4. LA DETTE :

Les charges annuelles ont augmenté de 54.000 € et l'encours a augmenté de 330.000 €.

- au 31/12/2016, l'encours de la dette était de 13.261.934,86 € au 31/12/2017, l'encours est de 13.592.745,79 €
- au 31/12/2016, les charges de la dette (remb+intérêts) étaient de 1.164.214,62 € au 31/12/2017, les mêmes charges sont de 1.218.365,49 €.

5. FONDS DE RESERVE ET PROVISIONS :

Au service ordinaire, le fonds de réserve est vide. Idem pour les provisions.

Au service extraordinaire, le fonds de réserve s'élève à 776.948,69 € (FIC inclus 258 .161,85 €).

Glossaire

Termes

Définitions:

Exercice propre	L'exercice du document allant du 1er janvier au 31 décembre
Exercices antérieurs	Les opérations antérieures à l'exercice propre
Résultat global	Le boni ou le mali de l'exercice propre cumulé avec celui des exercices antérieurs
Dépenses de transfert	Dépenses effectuées à destination de tiers à la commune (d'autres institutions, organismes, ménages ..)
Recettes de transfert	Recettes en provenance de tiers (subsides, taxes, ...)
Recettes de prestation	Recettes découlant de services payants rendus par la commune, de locations, de droits d'entrée ...
Dépenses de prélèvements	Sommes prélevées sur les excédents budgétaires par la commune pour alimenter des fonds de réserves ordinaires ou extraordinaires (pour financer des dépenses d'investissement sur fonds propres) ou des provisions (pour faire face à des charges futures importantes)
Recettes de prélèvements	Utilisation des fonds de réserve et des provisions (constitués au moyen des dépenses de prélèvement)
Ordinaire	Les recettes et dépenses nécessaires au fonctionnement de la commune (taxes, subventions , salaires,électricité,fournitures,...)
Extraordinaire	Les dépenses et leurs moyens de financement afférentes aux investissements (travaux importants, rénovations, achat de matériel et de véhicules etc ...)